


Start-, voortgangs- en eindgesprekken vastleggen

In de eerste periode van een coschap voer je met je begeleider een startgesprek. Daarna volgt een voortgangsgesprek en na de beoordeling een eindgesprek. LET OP: het eindgesprek vul je in in het sjabloon van het volgende coschap (want na de beoordeling kun je niets meer toevoegen aan het portfolio voor het huidige coschap). De afspraken gemaakt in deze gesprekken worden vastgelegd in het portfolio. Dit factsheet laat zien hoe dat gaat.

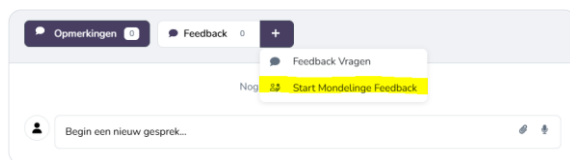
Stap 1: Klik op de blauwe '+ knop' linksboven in het startscherm.



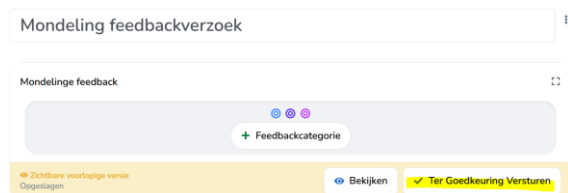
Stap 2: Selecteer 'Startgesprek', 'Voortgangsgesprek' of 'Eindgesprek'



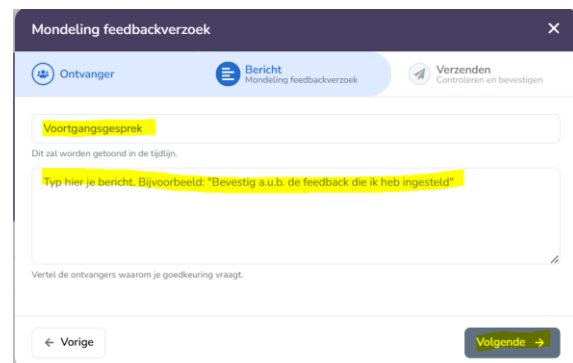
Stap 3: Vul de velden van het sjabloon in en klik op 'Indienen' -> klik op de '+' achter het tabblad 'Feedback' onderaan de pagina -> selecteer 'Start mondelinge feedback'



Stap 4: Vraag mondelinge feedback door te klikken op 'Ter goedkeuring versturen'



Stap 5: Geef je verzoek een titel mee en evt. een toelichtende tekst -> Klik op 'Volgende'.



Stap 6: Klik op 'Ter Goedkeuring Versturen'..

