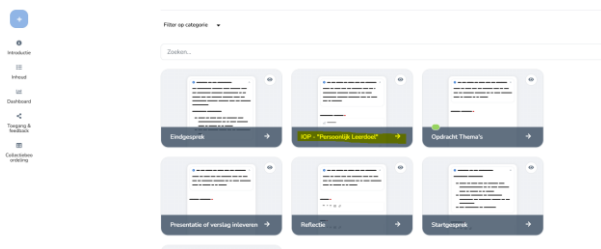


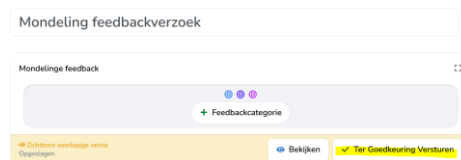
Leerdoelen maken

In een coschap werk je aan jouw ontwikkeling aan de hand van EPA's. Bij de uitvoering hiervan word je geobserveerd en ontvang je feedback. Deze feedback kunnen leiden tot verbeterpunten die je om kunt zetten naar persoonlijke leerdoelen. Op deze manier kun je gericht werken aan het beter uitvoeren van handelingen (EPA's) in de praktijk. In dit factsheet staat hoe je in het portfolio een persoonlijk leerdoel aanmaakt.

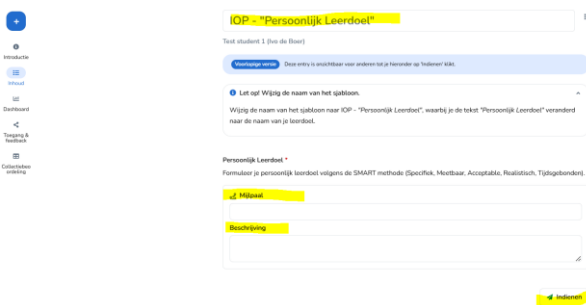
Stap 1: Klik op de '+ knop' en selecteer 'IOP persoonlijk leerdoel'



Stap 4: Vraag mondelinge feedback door te klikken op 'Ter goedkeuring versturen'.



Stap 2: Geef jouw leerdoel een naam -> vul bij 'Mijlpaal' specifieker in waar het leerdoel over gaat -> geef het leerdoel een beschrijving -> Klik op indienen



Stap 3: klik op de '+' achter het tabblad 'Feedback' onderaan de pagina -> selecteer 'Start mondelinge feedback'

